

INSTITUTO POBLANO DE LOS PUEBLOS INDÍGENAS

ESTADO DE ACTIVIDADES
Del 1 de Enero al 30 de Junio de 2022 y 2021
(Cifras en pesos)


	2022	2021
	-----	-----
INGRESOS Y OTROS BENEFICIOS		
INGRESOS DE GESTIÓN	5,935.81	2,100.58
IMPUESTOS	0.00	0.00
CUOTAS Y APORTACIONES DE SEGURIDAD SOCIAL	0.00	0.00
CONTRIBUCIONES DE MEJORAS	0.00	0.00
DERECHOS	0.00	0.00
PRODUCTOS	393.66	2,100.58
APROVECHAMIENTOS	0.00	0.00
INGRESOS POR VENTA DE BIENES Y PRESTACIÓN DE SERVICIOS	5,542.15	0.00
PART, APORT, CONV, INCENT. DERIV. D/COLAB. FISCAL, F. DIST. DE APORT, TRANSF, ASIG, SUBS Y SUBV Y P Y JUB	16,636,686.44	31,170,813.35
PART, APORT, CONV, INCENT. DERIV. D/COLAB. FISCAL, F. DIST. DE APORT	2,400,000.00	300,000.00
TRANSFERENCIAS, ASIGNACIONES, SUBSIDIOS Y SUBVENCIONES Y PENSIONES Y JUBILACIONES	14,236,686.44	30,870,813.35
OTROS INGRESOS Y BENEFICIOS	0.00	0.00
INGRESOS FINANCIEROS	0.00	0.00
INCREMENTO POR VARIACIÓN DE INVENTARIOS	0.00	0.00
DISMINUCIÓN DEL EXCESO DE ESTIMACIONES POR PÉRDIDA O DETERIORO U OBSOLESCENCIA	0.00	0.00
DISMINUCIÓN DEL EXCESO DE PROVISIONES	0.00	0.00
OTROS INGRESOS Y BENEFICIOS VARIOS	0.00	0.00
TOTAL DE INGRESOS Y OTROS BENEFICIOS	16,642,622.25	31,172,913.93
 GASTOS Y OTRAS PÉRDIDAS		
GASTOS DE FUNCIONAMIENTO	9,056,307.35	22,126,377.38
SERVICIOS PERSONALES	7,235,773.87	16,421,622.46
MATERIALES Y SUMINISTROS	874,101.68	2,420,267.97
SERVICIOS GENERALES	946,431.80	3,284,486.95
TRANSFERENCIAS, ASIGNACIONES, SUBSIDIOS Y OTRAS AYUDAS	2,687,998.25	4,976,632.19
TRANSFERENCIAS INTERNAS Y ASIGNACIONES AL SECTOR PÚBLICO	0.00	0.00
TRANSFERENCIAS AL RESTO DEL SECTOR PÚBLICO	0.00	0.00
SUBSIDIOS Y SUBVENCIONES	0.00	0.00
AYUDAS SOCIALES	2,687,998.25	4,976,632.19
PENSIONES Y JUBILACIONES	0.00	0.00
TRANSFERENCIAS A FIDEICOMISOS, MANDATOS Y CONTRATOS ANÁLOGOS	0.00	0.00
TRANSFERENCIAS A LA SEGURIDAD SOCIAL	0.00	0.00
DONATIVOS	0.00	0.00
TRANSFERENCIAS AL EXTERIOR	0.00	0.00
PARTICIPACIONES Y APORTACIONES	0.00	0.00
PARTICIPACIONES	0.00	0.00
APORTACIONES	0.00	0.00
CONVENIOS	0.00	0.00
INTERESES, COMISIONES Y OTROS GASTOS DE LA DEUDA PÚBLICA	0.00	0.00

INSTITUTO POBLANO DE LOS PUEBLOS INDÍGENAS


ESTADO DE ACTIVIDADES
Del 1 de Enero al 30 de Junio de 2022 y 2021
(Cifras en pesos)

	2022	2021
	-----	-----
INTERESES DE LA DEUDA PÚBLICA	0.00	0.00
COMISIONES DE LA DEUDA PÚBLICA	0.00	0.00
GASTOS DE LA DEUDA PÚBLICA	0.00	0.00
COSTO POR COBERTURAS	0.00	0.00
APOYOS FINANCIEROS	0.00	0.00
OTROS GASTOS Y PÉRDIDAS EXTRAORDINARIAS	74,042.33	148,084.30
ESTIMACIONES, DEPRECIACIONES, DETERIOROS, OBSOLESCENCIAS Y AMORTIZACIONES	74,042.33	148,084.30
PROVISIONES	0.00	0.00
DISMINUCIONES DE INVENTARIOS	0.00	0.00
AUMENTO POR INSUFICIENCIA DE ESTIMACIONES POR PÉRDIDA O DETERIORO U OBSOLESCENCIA	0.00	0.00
AUMENTO POR INSUFICIENCIA DE PROVISIONES	0.00	0.00
OTROS GASTOS	0.00	0.00
INVERSIÓN PÚBLICA	0.00	0.00
INVERSIÓN PÚBLICA NO CAPITALIZABLE	0.00	0.00
TOTAL DE GASTOS Y OTRAS PÉRDIDAS	11,818,347.93	27,251,093.87
RESULTADOS DEL EJERCICIO (AHORRO/DESAHORRO)	4,824,274.32	3,921,820.06


Bajo protesta de decir verdad declaramos que los Estados Financieros y sus notas,
son razonablemente correctos y son responsabilidad del emisor.



RAFAEL ERAGAS MARRERO
DIRECTOR GENERAL



ROBERTO REGINO REYES
DIRECTOR DE ADMINISTRACION Y FINANZAS



AURORA RODRIGUEZ BONILLA
JEFA DEL DEPARTAMENTO DE RECURSOS FINANCIEROS

INSTITUTO POBLANO DE LOS PUEBLOS INDÍGENAS

ESTADO DE SITUACIÓN FINANCIERA
Al 30 de Junio de 2022 y 2021
(Cifras en pesos)

	2022	2021		2022	2021
ACTIVO	-----		PASIVO	-----	
ACTIVO CIRCULANTE			PASIVO CIRCULANTE		
EFFECTIVO Y EQUIVALENTES	5,215,261.26	4,661,642.43	CUENTAS POR PAGAR A CORTO PLAZO	387,819.21	592,467.40
DERECHOS A RECIBIR EFECTIVO O EQUIVALENTES	72,355.25	1,632.12	DOCUMENTOS POR PAGAR A CORTO PLAZO	0.00	0.00
DERECHOS A RECIBIR BIENES O SERVICIOS	0.00	0.00	PORCIÓN A CORTO PLAZO DE LA DEUDA PÚBLICA A LARGO PLAZO	0.00	0.00
INVENTARIOS	0.00	0.00	TÍTULOS Y VALORES A CORTO PLAZO	0.00	0.00
ALMACENES	0.00	0.00	PASIVOS DIFERIDOS A CORTO PLAZO	0.00	0.00
ESTIMACIÓN POR PÉRDIDAS O DETERIORO DE ACTIVOS CIRCULANTES	0.00	0.00	FONDOS Y BIENES DE TERCEROS EN GARANTÍA Y/O ADMINISTRACIÓN A CORTO PLAZO	0.00	0.00
OTROS ACTIVOS CIRCULANTES	0.00	0.00	PROVISIONES A CORTO PLAZO	0.00	0.00
TOTAL DE ACTIVOS CIRCULANTES	5,287,616.51	4,663,274.55	OTROS PASIVOS A CORTO PLAZO	0.00	0.00
ACTIVO NO CIRCULANTE			TOTAL DE PASIVOS CIRCULANTES	387,819.21	592,467.40
INVERSIONES FINANCIERAS A LARGO PLAZO	0.00	0.00	PASIVO NO CIRCULANTE		
DERECHOS A RECIBIR EFECTIVO O EQUIVALENTES A LARGO PLAZO	0.00	0.00	CUENTAS POR PAGAR A LARGO PLAZO	0.00	0.00
BIENES INMUEBLES, INFRAESTRUCTURA Y CONSTRUCCIONES EN PROCESO	0.00	0.00	DOCUMENTOS POR PAGAR A LARGO PLAZO	0.00	0.00
BIENES MUEBLES	332,982.64	332,982.64	DEUDA PÚBLICA A LARGO PLAZO	0.00	0.00
ACTIVOS INTANGIBLES	150,000.02	150,000.02	PASIVOS DIFERIDOS A LARGO PLAZO	0.00	0.00
DEPRECIACIÓN, DETERIORO Y AMORTIZACIÓN ACUMULADA DE BIENES	-222,126.63	-148,084.30	FONDOS Y BIENES DE TERCEROS EN GARANTÍA Y/O ADMINISTRACIÓN A LARGO PLAZO	0.00	0.00
ACTIVOS DIFERIDOS	0.00	0.00	PROVISIONES A LARGO PLAZO	0.00	0.00
ESTIMACIÓN POR PÉRDIDA O DETERIORO DE ACTIVOS NO CIRCULANTES	0.00	0.00	TOTAL DE PASIVOS NO CIRCULANTES	0.00	0.00
OTROS ACTIVOS NO CIRCULANTES	0.00	0.00	TOTAL DEL PASIVO.....	387,819.21	592,467.40
TOTAL DE ACTIVOS NO CIRCULANTES	260,856.03	334,898.36	HACIENDA PÚBLICA / PATRIMONIO		
			HACIENDA PÚBLICA/PATRIMONIO CONTRIBUIDO	0.00	0.00
			APORTACIONES	0.00	0.00
			DONACIONES DE CAPITAL	0.00	0.00
			ACTUALIZACIÓN DE LA HACIENDA PÚBLICA/PATRIMONIO	0.00	0.00


INSTITUTO POBLANO DE LOS PUEBLOS INDÍGENAS


ESTADO DE SITUACIÓN FINANCIERA
Al 30 de Junio de 2022 y 2021
(Cifras en pesos)

2022	2021	2022	2021
-----		-----	
		5,160,653.33	4,405,705.51
		4,824,274.32	3,921,820.06
		336,379.01	483,885.45
		0.00	0.00
		0.00	0.00
		0.00	0.00
		0.00	0.00
		0.00	0.00
		0.00	0.00
		0.00	0.00
		5,160,653.33	4,405,705.51
TOTAL DEL ACTIVO.....	5,548,472.54 4,998,172.91	TOTAL DEL PASIVO Y HACIENDA PÚBLICA/PATRIMONIO...	5,548,472.54 4,998,172.91

Bajo protesta de decir verdad declaramos que los Estados Financieros y sus notas, son razonablemente correctos y son responsabilidad del emisor.


RAFAEL ENCINAS MARRERO
DIRECTOR GENERAL


ROBERTO REGINO REYES
DIRECTOR DE ADMINISTRACION Y FINANZAS


AURORA RODRIGUEZ BONILLA
JEFA DEL DEPARTAMENTO DE RECURSOS FINANCIEROS

INSTITUTO POBLANO DE LOS PUEBLOS INDÍGENAS

ESTADO DE VARIACIÓN EN LA HACIENDA PÚBLICA

Del 1 de Enero al 30 de Junio de 2022

(Cifras en pesos)

Concepto	Hacienda Pública/ Patrimonio Contribuido	Hacienda Pública/ Patrimonio Generado de Ejercicios Ant.	Hacienda Pública/ Patrimonio Generado del Ejercicio	Exceso o Insuficiencia en la Actualización de la Hacienda Pública / Patrimonio /	TOTAL
Hacienda Pública / Patrimonio Contribuido Neto 2021	0.00				0.00
Aportaciones	0.00				0.00
Donaciones de Capital	0.00				0.00
Actualización de la Hacienda Pública/Patrimonio	0.00				0.00
Hacienda Pública / Patrimonio Generado Neto 2021		483,885.45	3,921,820.06		4,405,705.51
Resultados del Ejercicio (Ahorro/Desahorro)			3,921,820.06		3,921,820.06
Resultados de Ejercicios Anteriores		483,885.45			483,885.45
Revalúos		0.00			0.00
Reservas		0.00			0.00
Rectificaciones de Resultados de Ejercicios Anteriores		0.00			0.00
Exceso o Insuficiencia en la Actualización de la Hacienda Pública/Patrimonio Neto 2021				0.00	0.00
Resultado por Posición Monetaria				0.00	0.00
Resultado por Tenencia de Activos no Monetarios				0.00	0.00
Hacienda Pública / Patrimonio Neto Final 2021	0.00	483,885.45	3,921,820.06	0.00	4,405,705.51
Cambios en la Hacienda Pública / Patrimonio Contribuido Neto 2022	0.00				0.00
Aportaciones	0.00				0.00
Donaciones de Capital	0.00				0.00
Actualización de la Hacienda Pública/Patrimonio	0.00				0.00

INSTITUTO POBLANO DE LOS PUEBLOS INDÍGENAS


ESTADO DE VARIACIÓN EN LA HACIENDA PÚBLICA
Del 1 de Enero al 30 de Junio de 2022
(Cifras en pesos)

Variaciones de la Hacienda Pública / Patrimonio Generado Neto 2022	-147,506.44	902,454.26		754,947.82
Resultados del Ejercicio (Ahorro/Desahorro)		4,824,274.32		4,824,274.32
Resultados de Ejercicios Anteriores	-147,506.44	-3,921,820.06		-4,069,326.50
Revalúos		0.00		0.00
Reservas		0.00		0.00
Rectificaciones de Resultados de Ejercicios Anteriores		0.00		0.00
Cambios en el Exceso o Insuficiencia en la Actualización de la Hacienda Pública/Patrimonio Neto 2022			0.00	0.00
Resultado por Posición Monetaria			0.00	0.00
Resultado por Tenencia de Activos no Monetarios			0.00	0.00
Hacienda Pública / Patrimonio Neto Final 2022	0.00	336,379.01	4,824,274.32	0.00
				5,160,653.33

Bajo protesta de decir verdad declaramos que los Estados Financieros y sus notas, son razonablemente correctos y son responsabilidad del emisor.


RAFAEL BRINCOS MARRERO
DIRECTOR GENERAL


ROBERTO REGINO REYES
DIRECTOR DE ADMINISTRACION Y FINANZAS


AURORA RODRIGUEZ BONILLA
JEFA DEL DEPARTAMENTO DE RECURSOS FINANCIEROS


INSTITUTO POBLANO DE LOS PUEBLOS INDÍGENAS
 ESTADO DE CAMBIOS EN LA SITUACIÓN FINANCIERA
 Al 30 de Junio de 2022 y 2021
 (Cifras en pesos)

	Origen	Aplicación
	-----	-----
ACTIVO	-	550,299.63
ACTIVO CIRCULANTE	-	624,341.96
EFECTIVO Y EQUIVALENTES	-	553,618.83
DERECHOS A RECIBIR EFECTIVO O EQUIVALENTES	-	70,723.13
DERECHOS A RECIBIR BIENES O SERVICIOS INVENTARIOS	-	-
ALMACENES	-	-
ESTIMACIÓN POR PÉRDIDAS O DETERIORO DE ACTIVOS CIRCULANTES	-	-
OTROS ACTIVOS CIRCULANTES	-	-
ACTIVO NO CIRCULANTE	74,042.33	-
INVERSIONES FINANCIERAS A LARGO PLAZO	-	-
DERECHOS A RECIBIR EFECTIVO O EQUIVALENTES A LARGO PLAZO	-	-
BIENES INMUEBLES, INFRAESTRUCTURA Y CONSTRUCCIONES EN PROCESO	-	-
BIENES MUEBLES	-	-
ACTIVOS INTANGIBLES	-	-
DEPRECIACIÓN, DETERIORO Y AMORTIZACIÓN ACUMULADA DE BIENES	74,042.33	-
ACTIVOS DIFERIDOS	-	-
ESTIMACIÓN POR PÉRDIDA O DETERIORO DE ACTIVOS NO CIRCULANTES	-	-
OTROS ACTIVOS NO CIRCULANTES	-	-
PASIVO	-	204,648.19
PASIVO CIRCULANTE	-	204,648.19
CUENTAS POR PAGAR A CORTO PLAZO	-	204,648.19
DOCUMENTOS POR PAGAR A CORTO PLAZO	-	-
PORCIÓN A CORTO PLAZO DE LA DEUDA PÚBLICA A LARGO PLAZO	-	-
TÍTULOS Y VALORES A CORTO PLAZO	-	-
PASIVOS DIFERIDOS A CORTO PLAZO	-	-
FONDOS Y BIENES DE TERCEROS EN GARANTÍA Y/O ADMINISTRACIÓN A CORTO PLAZO	-	-
PROVISIONES A CORTO PLAZO	-	-
OTROS PASIVOS A CORTO PLAZO	-	-
PASIVO NO CIRCULANTE	-	-
CUENTAS POR PAGAR A LARGO PLAZO	-	-
DOCUMENTOS POR PAGAR A LARGO PLAZO	-	-
DEUDA PÚBLICA A LARGO PLAZO	-	-
PASIVOS DIFERIDOS A LARGO PLAZO	-	-
FONDOS Y BIENES DE TERCEROS EN GARANTÍA Y/O ADMINISTRACIÓN A LARGO PLAZO	-	-
PROVISIONES A LARGO PLAZO	-	-
HACIENDA PÚBLICA/PATRIMONIO	754,947.82	-

INSTITUTO POBLANO DE LOS PUEBLOS INDÍGENAS
 ESTADO DE CAMBIOS EN LA SITUACIÓN FINANCIERA
 Al 30 de Junio de 2022 y 2021
 (Cifras en pesos)

	Origen	Aplicación
	-----	-----
HACIENDA PÚBLICA/PATRIMONIO CONTRIBUIDO	-	-
APORTACIONES	-	-
DONACIONES DE CAPITAL	-	-
ACTUALIZACIÓN DE LA HACIENDA PÚBLICA/PATRIMONIO	-	-
HACIENDA PÚBLICA/PATRIMONIO GENERADO	754,947.82	-
RESULTADOS DEL EJERCICIO (AHORRO / DESAHORRO)	902,454.26	-
RESULTADOS DE EJERCICIOS ANTERIORES	-	147,506.44
REVALÚOS	-	-
RESERVAS	-	-
RECTIFICACIONES DE RESULTADOS DE EJERCICIOS ANTERIORES	-	-
EXCESO O INSUFICIENCIA EN LA ACTUALIZACIÓN DE LA HACIENDA PÚBLICA/PATRIMONIO	-	-
RESULTADO POR POSICIÓN MONETARIA	-	-
RESULTADO POR TENENCIA DE ACTIVOS NO MONETARIOS	-	-


Bajo protesta de decir verdad declaramos que los Estados Financieros y sus notas,
 son razonablemente correctos y son responsabilidad del emisor.



 RAFAEL BRINGAS MARRERO
 DIRECTOR GENERAL



 ROBERTO REGINO REYES
 DIRECTOR DE ADMINISTRACION Y FINANZAS



 AURORA RODRIGUEZ BONILLA
 JEFA DEL DEPARTAMENTO DE RECURSOS FINANCIEROS

INSTITUTO POBLANO DE LOS PUEBLOS INDÍGENAS

ESTADO DE FLUJOS DE EFECTIVO
Del 1 de Enero al 30 de Junio de 2022 y 2021
(Cifras en pesos)

Concepto	2022	2021
FLUJOS DE EFECTIVO DE LAS ACTIVIDADES DE OPERACIÓN		
ORIGEN	16,637,081.19	31,172,913.93
IMPUESTOS	0.00	0.00
CUOTAS Y APORTACIONES DE SEGURIDAD SOCIAL	0.00	0.00
CONTRIBUCIONES DE MEJORAS	0.00	0.00
DERECHOS	0.00	0.00
PRODUCTOS	394.75	2,100.58
APROVECHAMIENTOS	0.00	0.00
INGRESOS POR VENTAS DE BIENES,	0.00	0.00
PRESTACIÓN DE SERVICIOS Y OTROS INGRESOS		
PARTICIPACIONES, APORTACIONES, CONVENIOS,	2,400,000.00	300,000.00
INCENTIVOS DERIV. DE LA COLAB. FISCAL Y		
FONDOS DIST. DE APORT		
TRANSFERENCIAS, ASIGNACIONES, SUBSIDIOS	14,236,686.44	30,870,813.35
Y SUBVENCIONES, Y PENSIONES Y		
JUBILACIONES		
OTROS ORÍGENES DE OPERACIÓN	0.00	0.00
APLICACIÓN	11,606,936.30	26,902,385.19
SERVICIOS PERSONALES	7,133,316.76	16,413,806.95
MATERIALES Y SUMINISTROS	874,101.68	2,420,267.97
SERVICIOS GENERALES	911,519.61	3,091,678.08
TRANSFERENCIAS INTERNAS Y ASIGNACIONES	0.00	0.00
AL SECTOR PÚBLICO		
TRANSFERENCIAS AL RESTO DEL SECTOR	0.00	0.00
PÚBLICO		
SUBSIDIOS Y SUBVENCIONES	0.00	0.00
AYUDAS SOCIALES	2,687,998.25	4,976,632.19
PENSIONES Y JUBILACIONES	0.00	0.00
TRANSFERENCIAS A FIDEICOMISOS, MANDATOS	0.00	0.00
Y OTROS ANÁLOGOS		
TRANSFERENCIAS A LA SEGURIDAD SOCIAL	0.00	0.00
DONATIVOS	0.00	0.00
TRANSFERENCIAS AL EXTERIOR	0.00	0.00
PARTICIPACIONES	0.00	0.00
APORTACIONES	0.00	0.00
CONVENIOS	0.00	0.00
OTRAS APLICACIONES DE OPERACIÓN	0.00	0.00
FLUJOS NETOS DE EFECTIVO POR	5,030,144.89	4,270,528.74
ACTIVIDADES DE OPERACIÓN		

INSTITUTO POBLANO DE LOS PUEBLOS INDÍGENAS

ESTADO DE FLUJOS DE EFECTIVO
 Del 1 de Enero al 30 de Junio de 2022 y 2021
 (Cifras en pesos)


Concepto	2022	2021
FLUJOS DE EFECTIVO DE LAS ACTIVIDADES DE INVERSIÓN		
ORIGEN	0.00	0.00
BIENES INMUEBLES, INFRAESTRUCTURA Y CONSTRUCCIONES EN PROCESO	0.00	0.00
BIENES MUEBLES	0.00	0.00
OTROS ORÍGENES DE INVERSIÓN	0.00	0.00
APLICACIÓN	0.00	0.00
BIENES INMUEBLES, INFRAESTRUCTURA Y CONSTRUCCIONES EN PROCESO	0.00	0.00
BIENES MUEBLES	0.00	0.00
OTRAS APLICACIONES DE INVERSIÓN	0.00	0.00
FLUJOS NETOS DE EFECTIVO POR ACTIVIDADES DE INVERSIÓN	0.00	0.00
FLUJOS DE EFECTIVO DE LAS ACTIVIDADES DE FINANCIAMIENTO		
ORIGEN	233,943.61	10,791,276.45
ENDEUDAMIENTO NETO	0.00	0.00
INTERNO	0.00	0.00
EXTERNO	0.00	0.00
OTROS ORÍGENES DE FINANCIAMIENTO	233,943.61	10,791,276.45
APLICACIÓN	4,710,469.67	25,855,652.22
SERVICIOS DE LA DEUDA	0.00	0.00
INTERNO	0.00	0.00
EXTERNO	0.00	0.00
OTRAS APLICACIONES DE FINANCIAMIENTO	4,710,469.67	25,855,652.22
FLUJOS NETOS DE EFECTIVO POR ACTIVIDADES DE FINANCIAMIENTO	-4,476,526.06	-15,064,375.77


INSTITUTO POBLANO DE LOS PUEBLOS INDÍGENAS


ESTADO DE FLUJOS DE EFECTIVO
Del 1 de Enero al 30 de Junio de 2022 y 2021
(Cifras en pesos)

Concepto	2022	2021
Incremento/Disminución Neta en el Efectivo y Equivalentes al Efectivo	553,618.83	-10,793,847.03
Efectivo y Equivalentes al Efectivo al Inicio del Ejercicio	4,661,642.43	15,455,489.46
Efectivo y Equivalentes al Efectivo al Final del Ejercicio	5,215,261.26	4,661,642.43

Bajo protesta de decir verdad declaramos que los Estados Financieros y sus notas, son razonablemente correctos y son responsabilidad del emisor.


RAFAEL BRINGAS MARRERO
DIRECTOR GENERAL


ROBERTO REGINO REYES
DIRECTOR DE ADMINISTRACION Y FINANZAS


AURORA RODRIGUEZ BONILLA
JEFA DEL DEPARTAMENTO DE RECURSOS FINANCIEROS

INSTITUTO POBLANO DE LOS PUEBLOS INDÍGENAS

INFORME SOBRE PASIVOS CONTINGENTES

Al 30 de Junio de 2022

(Cifras en pesos)


Bajo protesta de decir verdad declaramos que los Estados Financieros y sus notas,
son razonablemente correctos y son responsabilidad del emisor.



RAFAEL BRUCOS MARRERO
DIRECTOR GENERAL



ROBERTO REGINO REYES
DIRECTOR DE ADMINISTRACION Y FINANZAS



AURORA RODRIGUEZ BONILLA
JEFA DEL DEPARTAMENTO DE RECURSOS FINANCIEROS

INSTITUTO POBLANO DE LOS PUEBLOS INDÍGENAS

ESTADO ANALÍTICO DEL ACTIVO
Del 1 de Enero al 30 de Junio de 2022
(Cifras en pesos)

Concepto	Saldo Inicial 1	Cargos del periodo 2	Abonos del periodo 3	Saldo final 4=(1+2-3)	Variación del periodo 5=(4-1)
ACTIVO	4,998,172.91	33,835,158.45	33,284,858.82	5,548,472.54	550,299.63
ACTIVO CIRCULANTE	4,663,274.55	33,835,158.45	33,210,816.49	5,287,616.51	624,341.96
EFFECTIVO Y EQUIVALENTES	4,661,642.43	16,871,024.80	16,317,405.97	5,215,261.26	553,618.83
DERECHOS A RECIBIR EFECTIVO O EQUIVALENTES	1,632.12	16,964,133.65	16,893,410.52	72,355.25	70,723.13
DERECHOS A RECIBIR BIENES O SERVICIOS	0.00	0.00	0.00	0.00	0.00
INVENTARIOS	0.00	0.00	0.00	0.00	0.00
ALMACENES	0.00	0.00	0.00	0.00	0.00
ESTIMACIÓN POR PÉRDIDAS O DETERIORO DE ACTIVOS CIRCULANTES	0.00	0.00	0.00	0.00	0.00
OTROS ACTIVOS CIRCULANTES	0.00	0.00	0.00	0.00	0.00
ACTIVO NO CIRCULANTE	334,898.36	0.00	74,042.33	260,856.03	-74,042.33
INVERSIONES FINANCIERAS A LARGO PLAZO	0.00	0.00	0.00	0.00	0.00
DERECHOS A RECIBIR EFECTIVO O EQUIVALENTES A LARGO PLAZO	0.00	0.00	0.00	0.00	0.00
BIENES INMUEBLES, INFRAESTRUCTURA Y CONSTRUCCIONES EN PROCESO	0.00	0.00	0.00	0.00	0.00
BIENES MUEBLES	332,982.64	0.00	0.00	332,982.64	0.00
ACTIVOS INTANGIBLES	150,000.02	0.00	0.00	150,000.02	0.00
DEPRECIACIÓN, DETERIORO Y AMORTIZACIÓN ACUMULADA DE BIENES	-148,084.30	0.00	74,042.33	-222,126.63	-74,042.33
ACTIVOS DIFERIDOS	0.00	0.00	0.00	0.00	0.00
ESTIMACIÓN POR PÉRDIDA O DETERIORO DE ACTIVOS NO CIRCULANTES	0.00	0.00	0.00	0.00	0.00
OTROS ACTIVOS NO CIRCULANTES	0.00	0.00	0.00	0.00	0.00

Bajo protesta de decir verdad declaramos que los Estados Financieros y sus notas, son razonablemente correctos y son responsabilidad del emisor.

INSTITUTO POBLANO DE LOS PUEBLOS INDÍGENAS


ESTADO ANALÍTICO DEL ACTIVO
Del 1 de Enero al 30 de Junio de 2022
(Cifras en pesos)



RAFAEL BRUNGAS MARRERO
DIRECTOR GENERAL



ROBERTO REÑERO REYES
DIRECTOR DE ADMINISTRACIÓN Y FINANZAS



AURORA RODRÍGUEZ BONILLA
JEFA DEL DEPARTAMENTO DE RECURSOS FINANCIEROS

INSTITUTO POBLANO DE LOS PUEBLOS INDÍGENAS


ESTADO ANALÍTICO DE LA DEUDA Y OTROS PASIVOS

Del 1 de Enero al 30 de Junio de 2022

(Cifras en pesos)

DENOMINACIÓN DE LAS DEUDAS	Moneda de Contratación	Institución o País Acreedor	Saldo Inicial del Periodo	Saldo Final del Periodo
DEUDA PÚBLICA				
CORTO PLAZO				
DEUDA INTERNA				
Instituciones de Crédito			0.00	0.00
Títulos y Valores			0.00	0.00
Arrendamientos financieros			0.00	0.00
DEUDA EXTERNA				
Organismos Financieros Internacionales			0.00	0.00
Deuda Bilateral			0.00	0.00
Títulos y Valores			0.00	0.00
Arrendamientos Financieros			0.00	0.00
SUBTOTAL CORTO PLAZO			0.00	0.00
LARGO PLAZO				
DEUDA INTERNA				
Instituciones de Crédito			0.00	0.00
Títulos y Valores			0.00	0.00
Arrendamientos financieros			0.00	0.00
DEUDA EXTERNA				
Organismos Financieros Internacionales			0.00	0.00
Deuda Bilateral			0.00	0.00
Títulos y Valores			0.00	0.00
Arrendamientos Financieros			0.00	0.00
SUBTOTAL LARGO PLAZO			0.00	0.00
OTROS PASIVOS			592,467.40	387,819.21
TOTAL DEUDA Y OTROS PASIVOS			592,467.40	387,819.21

Bajo protesta de decir verdad declaramos que los Estados Financieros y sus notas, son razonablemente correctos y son responsabilidad del emisor.


 RAFAEL BRINCAS BARRERO
 DIRECTOR GENERAL


 ROBERTO REGINO REYES
 DIRECTOR DE ADMINISTRACION Y FINANZAS


 AURORA RODRIGUEZ BONILLA
 JEFA DEL DEPARTAMENTO DE RECURSOS FINANCIEROS

INSTITUTO POBLANO DE LOS PUEBLOS INDÍGENAS

ESTADO ANALÍTICO DE INGRESOS
Del 1 de Enero al 30 de Junio de 2022
(Cifras en pesos)

Rubro de Ingresos	Ingreso Estimado (1)	Ampliaciones y Reducciones (2)	Ingreso Modificado (3=1+2)	Ingreso Devengado (4)	Ingreso Recaudado (5)	Diferencia (6=5-1)
IMPUESTOS	0.00	0.00	0.00	0.00	0.00	0.00
CUOTAS Y APORTACIONES DE SEGURIDAD SOCIAL	0.00	0.00	0.00	0.00	0.00	0.00
CONTRIBUCIONES DE MEJORAS	0.00	0.00	0.00	0.00	0.00	0.00
DERECHOS	0.00	0.00	0.00	0.00	0.00	0.00
PRODUCTOS	0.00	394.75	394.75	394.75	394.75	394.75
APROVECHAMIENTOS	0.00	0.00	0.00	0.00	0.00	0.00
INGRESOS POR VENTAS DE BIENES, PRESTACIÓN DE SERVICIOS Y OTROS INGRESOS	0.00	0.00	0.00	5,542.15	0.00	0.00
PARTICIPACIONES, APORTACIONES, CONVENIOS, INCENTIVOS DERIV. DE LA COLAB. FISCAL Y FONDOS DIST. DE APORT	0.00	2,400,000.00	2,400,000.00	2,400,000.00	2,400,000.00	2,400,000.00
TRANSFERENCIAS, ASIGNACIONES, SUBSIDIOS Y SUBVENCIONES, Y PENSIONES Y JUBILACIONES	38,868,155.00	206,698.41	39,074,853.41	14,236,686.44	14,236,686.44	-24,631,468.56
INGRESOS DERIVADOS DE FINANCIAMIENTOS	0.00	0.00	0.00	0.00	0.00	0.00
TOTAL	38,868,155.00	2,607,093.16	41,475,248.16	16,642,623.34	16,637,081.19	
					Ingresos Excedentes	0.00

INSTITUTO POBLANO DE LOS PUEBLOS INDÍGENAS

ESTADO ANALÍTICO DE INGRESOS
Del 1 de Enero al 30 de Junio de 2022
(Cifras en pesos)

Estado Analítico de Ingresos por Fuente de Financiamiento	Ingreso Estimado (1)	Ampliaciones/ Reducciones (2)	Ingreso Modificado (3=1+2)	Ingreso Devengado (4)	Ingreso Recaudado (5)	Diferencia (6=5-1)
INGRESOS DEL PODER EJECUTIVO FEDERAL O ESTATAL Y DE LOS MUNICIPIOS	0.00	0.00	0.00	0.00	0.00	0.00
IMPUESTOS	0.00	0.00	0.00	0.00	0.00	0.00
CUOTAS Y APORTACIONES DE SEGURIDAD SOCIAL	0.00	0.00	0.00	0.00	0.00	0.00
CONTRIBUCIONES DE MEJORAS	0.00	0.00	0.00	0.00	0.00	0.00
DERECHOS	0.00	0.00	0.00	0.00	0.00	0.00
PRODUCTOS	0.00	0.00	0.00	0.00	0.00	0.00
APROVECHAMIENTOS	0.00	0.00	0.00	0.00	0.00	0.00
PARTICIPACIONES, APORTACIONES, CONVENIOS, INCENTIVOS DERIV. DE LA COLAB. FISCAL Y FONDOS DIST. DE APORT	0.00	0.00	0.00	0.00	0.00	0.00
TRANSFERENCIAS, ASIGNACIONES, SUBSIDIOS Y SUBVENCIONES, Y PENSIONES Y JUBILACIONES	0.00	0.00	0.00	0.00	0.00	0.00
INGRESOS DE LOS ENTES PÚBLICOS DE LOS PODERES LEGISLATIVO Y JUDICIAL, DE LOS ÓRGANOS AUTÓNOMOS Y DEL SECTOR PARAESTATAL O PARAMUNICIPAL, ASÍ COMO DE LAS EMPRESAS PRODUCTIVAS DEL ESTADO	38,868,155.00	207,093.16	39,075,248.16	14,242,623.34	14,237,081.19	-24,631,073.81
CUOTAS Y APORTACIONES DE SEGURIDAD SOCIAL	0.00	0.00	0.00	0.00	0.00	0.00
PRODUCTOS	0.00	394.75	394.75	394.75	394.75	394.75
INGRESOS POR VENTAS DE BIENES, PRESTACIÓN DE SERVICIOS Y OTROS INGRESOS	0.00	0.00	0.00	5,542.15	0.00	0.00
TRANSFERENCIAS, ASIGNACIONES, SUBSIDIOS Y SUBVENCIONES, Y PENSIONES Y JUBILACIONES	38,868,155.00	206,698.41	39,074,853.41	14,236,686.44	14,236,686.44	-24,631,468.56

INSTITUTO POBLANO DE LOS PUEBLOS INDÍGENAS


ESTADO ANALÍTICO DE INGRESOS
Del 1 de Enero al 30 de Junio de 2022
(Cifras en pesos)

Estado Analítico de Ingresos por Fuente de Financiamiento	Ingreso Estimado (1)	Ampliaciones/ Reducciones (2)	Ingreso Modificado (3=1+2)	Ingreso Devengado (4)	Ingreso Recaudado (5)	Diferencia (6=5-1)
INGRESOS DERIVADOS DE FINANCIAMIENTO	0.00	0.00	0.00	0.00	0.00	0.00
INGRESOS DERIVADOS DE FINANCIAMIENTOS	0.00	0.00	0.00	0.00	0.00	0.00
TOTAL	38,868,155.00	207,093.16	39,075,248.16	14,242,623.34	14,237,081.19	
					Ingresos Excedentes	0.00

Bajo protesta de decir verdad declaramos que los Estados Financieros y sus notas,
son razonablemente correctos y son responsabilidad del emisor.


RAFAEL BRINCAS MARRERO
DIRECTOR GENERAL


ROBERTO RECINO REYES
DIRECTOR DE ADMINISTRACION Y FINANZAS


AURORA RODRIGUEZ BONILLA
JEFA DEL DEPARTAMENTO DE RECURSOS FINANCIEROS

INSTITUTO POBLANO DE LOS PUEBLOS INDÍGENAS

ESTADO ANALÍTICO DEL EJERCICIO DEL PRESUPUESTO DE EGRESOS
 CLASIFICACIÓN ADMINISTRATIVA
 Del 1 de Enero al 30 de Junio de 2022
 (Cifras en pesos)

Concepto	Egreso Aprobado (1)	Ampliaciones/Reducciones (2)	Egreso Modificado (3=1+2)	Egreso Devengado (4)	Egreso Pagado (5)	Subejercicio (6=3-4)	
2	SECTOR PUBLICO DE LAS ENTIDADES FEDERATIVAS	38,868,155.00	2,607,093.16	41,475,248.16	11,744,305.60	11,606,936.30	29,730,942.56
2.1	SECTOR PUBLICO NO FINANCIERO	38,868,155.00	2,607,093.16	41,475,248.16	11,744,305.60	11,606,936.30	29,730,942.56
2.1.1	GOBIERNO GENERAL ESTATAL O DEL DISTRITO FEDERAL	38,868,155.00	2,607,093.16	41,475,248.16	11,744,305.60	11,606,936.30	29,730,942.56
2.1.1.2	ENTIDADES PARAESTATALES Y FIDEICOMISOS NO EMPRESARIALES Y NO FINANCIEROS	38,868,155.00	2,607,093.16	41,475,248.16	11,744,305.60	11,606,936.30	29,730,942.56
2.1.1.2.61	INSTITUTO POBLANO DE LOS PUEBLOS INDÍGENAS	38,868,155.00	2,607,093.16	41,475,248.16	11,744,305.60	11,606,936.30	29,730,942.56
000	RAMO GENERAL	0.00	0.00	0.00	0.00	0.00	0.00
001	UNIDAD DE DESARROLLO DE TECNOLOGIAS DE INFORMACION	0.00	0.00	0.00	0.00	0.00	0.00
002	UNIDAD JURIDICA	0.00	0.00	0.00	0.00	0.00	0.00
003	DIRECCION DE DESARROLLO CON IDENTIDAD INDIGENA	0.00	0.00	0.00	0.00	0.00	0.00
004	DIRECCION DE PATRIMONIO CULTURAL, INVESTIGACION Y EDUCACION PARA LA EQUIDAD	0.00	0.00	0.00	0.00	0.00	0.00
005	DIRECCION DE DIALOGO Y CONCERTACION	0.00	0.00	0.00	0.00	0.00	0.00
006	DIRECCION DE LA ACADEMIA DE LAS LENGUAS INDIGENAS	0.00	0.00	0.00	0.00	0.00	0.00
007	DIRECCION DE ADMINISTRACION Y FINANZAS	0.00	0.00	0.00	0.00	0.00	0.00
008	DIRECCION DE OFICINAS REGIONALES	0.00	0.00	0.00	0.00	0.00	0.00
009	DIRECCION GENERAL	0.00	0.00	0.00	0.00	0.00	0.00
0167	DIRECCION GENERAL	1,679,999.95	0.00	1,679,999.95	851,314.09	838,243.49	828,685.86
0168	SECRETARIO TECNICO	1,228,714.77	0.00	1,228,714.77	389,114.35	382,769.47	839,600.42
0169	UNIDAD DE DESARROLLO DE TECNOLOGIAS DE LA INFORMACIÓN	768,879.71	-8,000.00	760,879.71	272,797.07	269,785.31	488,082.64
0170	DEPARTAMENTO DE TECNOLOGIAS DE LA INFORMACIÓN	751,478.20	0.00	751,478.20	108,620.64	106,540.88	642,857.56
0171	UNIDAD JURIDICA	441,239.71	0.00	441,239.71	192,804.63	189,792.87	248,435.08
0172	DEPARTAMENTO CONSULTIVO	489,739.70	0.00	489,739.70	0.00	0.00	489,739.70
0173	DEPARTAMENTO CONTENCIOSO	544,971.22	0.00	544,971.22	240,301.44	236,078.08	304,669.78
0174	DIRECCION DE DESARROLLO CON IDENTIDAD INDIGENA	2,815,940.77	2,400,000.00	5,215,940.77	1,219,022.50	1,214,876.90	3,996,918.27
0175	DEPARTAMENTO DE INFRAESTRUCTURA INDIGENA	544,971.22	0.00	544,971.22	243,057.99	238,834.63	301,913.23
0176	DEPARTAMENTO DE FOMENTO A LA ECONOMIA INDIGENA	544,971.22	0.00	544,971.22	0.00	0.00	544,971.22
0177	DEPARTAMENTO DE PLANEACIÓN TERRITORIAL	751,478.20	0.00	751,478.20	243,236.28	238,523.78	508,241.92
0178	DIRECCION DE PATRIMONIO CULTURAL,	1,744,870.77	0.00	1,744,870.77	659,006.37	653,885.13	1,085,864.40

INSTITUTO POBLANO DE LOS PUEBLOS INDÍGENAS

ESTADO ANALÍTICO DEL EJERCICIO DEL PRESUPUESTO DE EGRESOS
 CLASIFICACIÓN ADMINISTRATIVA
 Del 1 de Enero al 30 de Junio de 2022
 (Cifras en pesos)

Concepto	Egreso Aprobado (1)	Ampliaciones/Reducciones (2)	Egreso Modificado (3=1+2)	Egreso Devengado (4)	Egreso Pagado (5)	Subejercicio (6=3-4)
INVESTIGACIÓN Y EDUC. PARA LA EQUIDAD						
0179 DEPARTAMENTO DE INVESTIGACIÓN	544,971.32	0.00	544,971.32	124,952.03	122,927.95	420,019.29
0180 DEPARTAMENTO DE PATRIMONIO CULTURAL	544,971.32	0.00	544,971.32	233,500.64	228,788.14	311,470.68
0181 DEPARTAMENTO DE EQUIDAD Y FORTALECIMIENTO DE CAPACIDADES	696,246.68	0.00	696,246.68	0.00	0.00	696,246.68
0182 DIRECCION DE DIALOGO Y CONCERTACIÓN	2,720,370.77	-10,000.00	2,710,370.77	865,767.51	861,657.17	1,844,603.26
0183 DEPARTAMENTO DE DERECHOS INDIGENAS	544,971.22	0.00	544,971.22	0.00	0.00	544,971.22
0184 DEPARTAMENTO DE CONSULTA Y PARTICIPACIÓN	544,971.22	0.00	544,971.22	243,057.99	238,834.63	301,913.23
0185 DEPARTAMENTO DE COMUNICACIÓN INDIGENA	696,452.45	0.00	696,452.45	316,871.47	310,859.73	379,580.98
0186 DIRECCION DE LA ACADEMIA DE LAS LENGUAS INDIGENAS	1,624,412.13	-59,745.75	1,564,666.38	394,304.37	389,183.13	1,170,362.01
0187 DEPARTAMENTO DE INVESTIGACIÓN DE LENGUAS INDIGENAS	492,215.11	0.00	492,215.11	0.00	0.00	492,215.11
0188 DEPARTAMENTO DE DESARROLLO DE LENGUAS INDIGENAS	547,749.32	0.00	547,749.32	224,924.73	220,212.23	322,824.59
0189 DEPARTAMENTO DE FORMACIÓN DE TRADUCTORES E INTERPRETES	755,290.55	0.00	755,290.55	319,829.63	313,037.37	435,460.92
0190 DIRECCION DE OFICINAS REGIONALES	9,446,943.26	-59,800.00	9,387,143.26	2,184,081.76	2,161,875.64	7,203,661.50
0191 DIRECCION DE ADMINISTRACIÓN Y FINANZAS	5,190,996.07	330,638.91	5,521,634.98	1,446,847.91	1,438,804.93	4,074,787.07
0192 DEPARTAMENTO DE RECURSOS FINANCIEROS	962,832.27	0.00	962,832.27	356,907.19	350,604.07	605,925.08
0193 DEPARTAMENTO DE FACTOR HUMANO	752,700.10	0.00	752,700.10	335,677.71	329,305.73	417,022.39
0194 DEPARTAMENTO DE RECURSOS MATERIALES Y SERVICIOS GENERALES	494,805.77	0.00	494,805.77	278,307.30	271,515.04	216,498.47
071 OFICINA REGIONAL HUAUCHINANGO	0.00	0.00	0.00	0.00	0.00	0.00
072 OFICINA REGIONAL HUEHUETLA	0.00	4,660.00	4,660.00	0.00	0.00	4,660.00
093 OFICINA REGIONAL LA FRAGUA	0.00	0.00	0.00	0.00	0.00	0.00
156 OFICINA REGIONAL TEHUACAN	0.00	0.00	0.00	0.00	0.00	0.00
169 OFICINA REGIONAL DE TEPEXI DE RODRIGUEZ	0.00	0.00	0.00	0.00	0.00	0.00
172 OFICINA REGIONAL TETELA DE OCAMPO	0.00	4,660.00	4,660.00	0.00	0.00	4,660.00
174 OFICINA REGIONAL TEZIUTLAN	0.00	0.00	0.00	0.00	0.00	0.00
207 OFICINA REGIONAL ZACAPOAXTLA	0.00	4,680.00	4,680.00	0.00	0.00	4,680.00
TOTAL DEL GASTO	38,868,155.00	2,607,093.16	41,475,248.16	11,744,305.60	11,606,936.30	29,730,942.56

Bajo protesta de decir verdad declaramos que los Estados Financieros y sus notas, son razonablemente correctos y son responsabilidad del emisor.

INSTITUTO POBLANO DE LOS PUEBLOS INDÍGENAS

ESTADO ANALÍTICO DEL EJERCICIO DEL PRESUPUESTO DE EGRESOS
CLASIFICACIÓN ADMINISTRATIVA

Del 1 de Enero al 30 de Junio de 2022


(Cifras en pesos)



RAFAEL BRINCOS MARRERO
DIRECTOR GENERAL



ROBERTO REGINO REYES
DIRECTOR DE ADMINISTRACION Y FINANZAS



AURORA RODRÍGUEZ BOMILLA
JEFA DEL DEPARTAMENTO DE RECURSOS FINANCIEROS

INSTITUTO POBLANO DE LOS PUEBLOS INDÍGENAS

ESTADO ANALÍTICO DEL EJERCICIO DEL PRESUPUESTO DE EGRESOS
 CLASIFICACIÓN ECONÓMICA (POR TIPO DE GASTO)
 Del 1 de Enero al 30 de Junio de 2022
 (Cifras en pesos)

Concepto	Egreso Aprobado (1)	Ampliaciones/Reducciones (2)	Egreso Modificado (3=1+2)	Egreso Devengado (4)	Egreso Pagado (5)	Subejercicio (6=3-4)
1 GASTO CORRIENTE	38,868,155.00	2,607,093.16	41,475,248.16	11,744,305.60	11,606,936.30	29,730,942.56
2 GASTO DE CAPITAL	0.00	0.00	0.00	0.00	0.00	0.00
3 AMORTIZACIÓN DE LA DEUDA Y DISMINUCIÓN DE PASIVOS	0.00	0.00	0.00	0.00	0.00	0.00
4 PENSIONES Y JUBILACIONES	0.00	0.00	0.00	0.00	0.00	0.00
5 PARTICIPACIONES	0.00	0.00	0.00	0.00	0.00	0.00
TOTAL DEL GASTO	38,868,155.00	2,607,093.16	41,475,248.16	11,744,305.60	11,606,936.30	29,730,942.56


Bajo protesta de decir verdad declaramos que los Estados Financieros y sus notas, son razonablemente correctos y son responsabilidad del emisor.



 RAFAEL BRÍNGAN MARRERO
 DIRECTOR GENERAL



 ROBERTO REGINO REYES
 DIRECTOR DE ADMINISTRACION Y FINANZAS



 AURORA RODRIGUEZ BONILLA
 JEFA DEL DEPARTAMENTO DE RECURSOS FINANCIEROS

INSTITUTO POBLANO DE LOS PUEBLOS INDÍGENAS

ESTADO ANALÍTICO DEL EJERCICIO DEL PRESUPUESTO DE EGRESOS
 CLASIFICACIÓN POR OBJETO DEL GASTO (CAPÍTULO Y CONCEPTO)
 Del 1 de Enero al 30 de Junio de 2022
 (Cifras en pesos)

Concepto	Egreso Aprobado (1)	Ampliaciones/Reducciones (2)	Egreso Modificado (3=1+2)	Egreso Devengado (4)	Egreso Pagado (5)	Subejercicio (6=3-4)
1 SERVICIOS PERSONALES	23,312,149.00	265,820.00	23,577,969.00	7,235,773.87	7,133,316.76	16,342,195.13
1.1 REMUNERACIONES AL PERSONAL DE CARÁCTER PERMANENTE	6,952,896.00	0.00	6,952,896.00	2,329,682.76	2,329,682.76	4,623,213.24
1.2 REMUNERACIONES AL PERSONAL DE CARÁCTER TRANSITORIO	0.00	0.00	0.00	0.00	0.00	0.00
1.3 REMUNERACIONES ADICIONALES Y ESPECIALES	13,957,668.00	265,820.00	14,223,488.00	4,218,324.23	4,218,324.23	10,005,163.77
1.4 SEGURIDAD SOCIAL	1,946,809.00	78,178.92	2,024,987.92	602,292.14	499,835.03	1,422,695.78
1.5 OTRAS PRESTACIONES SOCIALES Y ECONÓMICAS	281,556.00	0.00	281,556.00	85,474.74	85,474.74	196,081.26
1.6 PREVISIONES	173,220.00	-78,178.92	95,041.08	0.00	0.00	95,041.08
1.7 PAGO DE ESTÍMULOS A LAS Y LOS SERVIDORES PÚBLICOS	0.00	0.00	0.00	0.00	0.00	0.00
2 MATERIALES Y SUMINISTROS	4,033,055.00	193,200.04	4,226,255.04	874,101.68	874,101.68	3,352,153.36
2.1 MATERIALES DE ADMINISTRACIÓN, EMISIÓN DE DOCUMENTOS Y ARTÍCULOS OFICIALES	1,785,436.00	-123,579.96	1,661,856.04	382,944.68	382,944.68	1,278,911.36
2.2 ALIMENTOS Y UTENSILIOS	407,040.00	-3,000.00	404,040.00	71,029.71	71,029.71	333,010.29
2.3 MATERIAS PRIMAS Y MATERIALES DE PRODUCCIÓN Y COMERCIALIZACIÓN	0.00	0.00	0.00	0.00	0.00	0.00
2.4 MATERIALES Y ARTÍCULOS DE CONSTRUCCIÓN Y DE REPARACIÓN	36,000.00	0.00	36,000.00	0.00	0.00	36,000.00
2.5 PRODUCTOS QUÍMICOS, FARMACÉUTICOS Y DE LABORATORIO	95,952.00	0.00	95,952.00	1,973.28	1,973.28	93,978.72
2.6 COMBUSTIBLES, LUBRICANTES Y ADITIVOS	902,115.00	320,780.00	1,222,895.00	205,475.43	205,475.43	1,017,419.57
2.7 VESTUARIO, BLANCOS, PRENDAS DE PROTECCIÓN Y ARTÍCULOS DEPORTIVOS	441,736.00	-25,500.00	416,236.00	87,947.74	87,947.74	328,288.26
2.8 MATERIALES Y SUMINISTROS PARA SEGURIDAD PÚBLICA	0.00	0.00	0.00	0.00	0.00	0.00
2.9 HERRAMIENTAS, REFACCIONES Y ACCESORIOS MENORES	364,776.00	24,500.00	389,276.00	124,730.84	124,730.84	264,545.16
3 SERVICIOS GENERALES	4,438,251.00	273,103.12	4,711,354.12	946,431.80	911,519.61	3,764,922.32
3.1 SERVICIOS BÁSICOS	197,100.00	-75,014.56	122,085.44	0.00	0.00	122,085.44
3.2 SERVICIOS DE ARRENDAMIENTO	100,000.00	289,657.44	389,657.44	92,401.42	92,401.42	297,256.02
3.3 SERVICIOS PROFESIONALES, CIENTÍFICOS, TÉCNICOS Y OTROS SERVICIOS	1,548,650.00	-253,668.54	1,294,981.46	124,351.78	124,351.78	1,170,629.68
3.4 SERVICIOS FINANCIEROS, BANCARIOS Y	48,000.00	37,222.08	85,222.08	46,478.37	46,478.37	38,743.71

INSTITUTO POBLANO DE LOS PUEBLOS INDÍGENAS

ESTADO ANALÍTICO DEL EJERCICIO DEL PRESUPUESTO DE EGRESOS
CLASIFICACIÓN POR OBJETO DEL GASTO (CAPÍTULO Y CONCEPTO)

Del 1 de Enero al 30 de Junio de 2022

(Cifras en pesos)

Concepto	Egreso Aprobado (1)	Ampliaciones/Reducciones (2)	Egreso Modificado (3=1+2)	Egreso Devengado (4)	Egreso Pagado (5)	Subejercicio (6=3-4)
COMERCIALES						
3.5 SERVICIOS DE INSTALACIÓN, REPARACIÓN, MANTENIMIENTO Y CONSERVACIÓN	440,000.00	82,014.56	522,014.56	198,601.07	198,601.07	323,413.49
3.6 SERVICIOS DE COMUNICACIÓN SOCIAL Y PUBLICIDAD	0.00	0.00	0.00	0.00	0.00	0.00
3.7 SERVICIOS DE TRASLADO Y VIÁTICOS	705,500.00	240,750.00	946,250.00	235,881.99	235,881.99	710,368.01
3.8 SERVICIOS OFICIALES	634,638.00	-130,712.58	503,925.42	0.00	0.00	503,925.42
3.9 OTROS SERVICIOS GENERALES	764,363.00	82,854.72	847,217.72	248,717.17	213,804.98	598,500.55
4 TRANSFERENCIAS, ASIGNACIONES, SUBSIDIOS Y OTRAS AYUDAS	7,084,700.00	1,874,970.00	8,959,670.00	2,687,998.25	2,687,998.25	6,271,671.75
4.1 TRANSFERENCIAS INTERNAS Y ASIGNACIONES AL SECTOR PÚBLICO	0.00	0.00	0.00	0.00	0.00	0.00
4.2 TRANSFERENCIAS AL RESTO DEL SECTOR PÚBLICO	0.00	0.00	0.00	0.00	0.00	0.00
4.3 SUBSIDIOS Y SUBVENCIONES	0.00	0.00	0.00	0.00	0.00	0.00
4.4 AYUDAS SOCIALES	7,084,700.00	1,874,970.00	8,959,670.00	2,687,998.25	2,687,998.25	6,271,671.75
4.5 PENSIONES Y JUBILACIONES	0.00	0.00	0.00	0.00	0.00	0.00
4.6 TRANSFERENCIAS A FIDEICOMISOS, MANDATOS Y OTROS ANÁLOGOS	0.00	0.00	0.00	0.00	0.00	0.00
4.7 TRANSFERENCIAS A LA SEGURIDAD SOCIAL	0.00	0.00	0.00	0.00	0.00	0.00
4.8 DONATIVOS	0.00	0.00	0.00	0.00	0.00	0.00
4.9 TRANSFERENCIAS AL EXTERIOR	0.00	0.00	0.00	0.00	0.00	0.00
5 BIENES MUEBLES, INMUEBLES E INTANGIBLES	0.00	0.00	0.00	0.00	0.00	0.00
5.1 MOBILIARIO Y EQUIPO DE ADMINISTRACIÓN	0.00	0.00	0.00	0.00	0.00	0.00
5.2 MOBILIARIO Y EQUIPO EDUCACIONAL Y RECREATIVO	0.00	0.00	0.00	0.00	0.00	0.00
5.3 EQUIPO E INSTRUMENTAL MÉDICO Y DE LABORATORIO	0.00	0.00	0.00	0.00	0.00	0.00
5.4 VEHÍCULOS Y EQUIPO DE TRANSPORTE	0.00	0.00	0.00	0.00	0.00	0.00
5.5 EQUIPO DE DEFENSA Y SEGURIDAD	0.00	0.00	0.00	0.00	0.00	0.00
5.6 MAQUINARIA, OTROS EQUIPOS Y HERRAMIENTAS	0.00	0.00	0.00	0.00	0.00	0.00
5.7 ACTIVOS BIOLÓGICOS	0.00	0.00	0.00	0.00	0.00	0.00
5.8 BIENES INMUEBLES	0.00	0.00	0.00	0.00	0.00	0.00
5.9 ACTIVOS INTANGIBLES	0.00	0.00	0.00	0.00	0.00	0.00
6 INVERSIÓN PÚBLICA	0.00	0.00	0.00	0.00	0.00	0.00

INSTITUTO POBLANO DE LOS PUEBLOS INDÍGENAS

ESTADO ANALÍTICO DEL EJERCICIO DEL PRESUPUESTO DE EGRESOS
CLASIFICACIÓN POR OBJETO DEL GASTO (CAPÍTULO Y CONCEPTO)

Del 1 de Enero al 30 de Junio de 2022

(Cifras en pesos)

Concepto	Egreso Aprobado (1)	Ampliaciones/ Reducciones (2)	Egreso Modificado (3=1+2)	Egreso Devengado (4)	Egreso Pagado (5)	Subejercicio (6=3-4)
6.1 OBRA PÚBLICA EN BIENES DE DOMINIO PÚBLICO	0.00	0.00	0.00	0.00	0.00	0.00
6.2 OBRA PÚBLICA	0.00	0.00	0.00	0.00	0.00	0.00
6.3 PROYECTOS PRODUCTIVOS Y ACCIONES DE FOMENTO	0.00	0.00	0.00	0.00	0.00	0.00
7 INVERSIONES FINANCIERAS Y OTRAS PROVISIONES	0.00	0.00	0.00	0.00	0.00	0.00
7.1 INVERSIONES PARA EL FOMENTO DE ACTIVIDADES PRODUCTIVAS	0.00	0.00	0.00	0.00	0.00	0.00
7.2 ACCIONES Y PARTICIPACIONES DE CAPITAL	0.00	0.00	0.00	0.00	0.00	0.00
7.3 COMPRA DE TÍTULOS Y VALORES	0.00	0.00	0.00	0.00	0.00	0.00
7.4 CONCESIÓN DE PRÉSTAMOS	0.00	0.00	0.00	0.00	0.00	0.00
7.5 INVERSIONES EN FIDEICOMISOS, MANDATOS Y OTROS ANÁLOGOS	0.00	0.00	0.00	0.00	0.00	0.00
7.6 OTRAS INVERSIONES FINANCIERAS	0.00	0.00	0.00	0.00	0.00	0.00
7.9 PROVISIONES PARA CONTINGENCIAS Y OTRAS EROGACIONES ESPECIALES	0.00	0.00	0.00	0.00	0.00	0.00
8 PARTICIPACIONES Y APORTACIONES	0.00	0.00	0.00	0.00	0.00	0.00
8.1 PARTICIPACIONES	0.00	0.00	0.00	0.00	0.00	0.00
8.3 APORTACIONES	0.00	0.00	0.00	0.00	0.00	0.00
8.5 CONVENIOS	0.00	0.00	0.00	0.00	0.00	0.00
9 DEUDA PÚBLICA	0.00	0.00	0.00	0.00	0.00	0.00
9.1 AMORTIZACIÓN DE LA DEUDA PÚBLICA	0.00	0.00	0.00	0.00	0.00	0.00
9.2 INTERESES DE LA DEUDA PÚBLICA	0.00	0.00	0.00	0.00	0.00	0.00
9.3 COMISIONES DE LA DEUDA PÚBLICA	0.00	0.00	0.00	0.00	0.00	0.00
9.4 GASTOS DE LA DEUDA PÚBLICA	0.00	0.00	0.00	0.00	0.00	0.00
9.5 COSTO POR COBERTURAS	0.00	0.00	0.00	0.00	0.00	0.00
9.6 APOYOS FINANCIEROS	0.00	0.00	0.00	0.00	0.00	0.00
9.9 ADEUDOS DE EJERCICIOS FISCALES ANTERIORES (ADEFAS)	0.00	0.00	0.00	0.00	0.00	0.00
TOTAL DEL GASTO	38,868,155.00	2,607,093.16	41,475,248.16	11,744,305.60	11,606,936.30	29,730,942.56


INSTITUTO POBLANO DE LOS PUEBLOS INDÍGENAS

ESTADO ANALÍTICO DEL EJERCICIO DEL PRESUPUESTO DE EGRESOS
CLASIFICACIÓN POR OBJETO DEL GASTO (CAPÍTULO Y CONCEPTO)
Del 1 de Enero al 30 de Junio de 2022
(Cifras en pesos)


Bajo protesta de decir verdad declaramos que los Estados Financieros y sus notas,
son razonablemente correctos y son responsabilidad del emisor.



RAFAEL BRINGS MADERO
DIRECTOR GENERAL



ROBERTO REGINO REYES
DIRECTOR DE ADMINISTRACION Y FINANZAS



AURORA RODRIGUEZ BONILLA
JEFA DEL DEPARTAMENTO DE RECURSOS FINANCIEROS

INSTITUTO POBLANO DE LOS PUEBLOS INDÍGENAS

ESTADO ANALÍTICO DEL EJERCICIO DEL PRESUPUESTO DE EGRESOS
 CLASIFICACIÓN FUNCIONAL (FINALIDAD Y FUNCIÓN)
 Del 1 de Enero al 30 de Junio de 2022
 (Cifras en pesos)


	Concepto	Egreso Aprobado (1)	Ampliaciones/ Reducciones (2)	Egreso Modificado (3=1+2)	Egreso Devengado (4)	Egreso Pagado (5)	Subejercicio (6=3-4)
1	GOBIERNO	0.00	0.00	0.00	0.00	0.00	0.00
1.1	LEGISLACION	0.00	0.00	0.00	0.00	0.00	0.00
1.2	JUSTICIA	0.00	0.00	0.00	0.00	0.00	0.00
1.3	COORDINACION DE LA POLITICA DE GOBIERNO	0.00	0.00	0.00	0.00	0.00	0.00
1.4	RELACIONES EXTERIORES	0.00	0.00	0.00	0.00	0.00	0.00
1.5	ASUNTOS FINANCIEROS Y HACENDARIOS	0.00	0.00	0.00	0.00	0.00	0.00
1.6	SEGURIDAD NACIONAL	0.00	0.00	0.00	0.00	0.00	0.00
1.7	ASUNTOS DE ORDEN PUBLICO Y DE SEGURIDAD INTERIOR	0.00	0.00	0.00	0.00	0.00	0.00
1.8	OTROS SERVICIOS GENERALES	0.00	0.00	0.00	0.00	0.00	0.00
2	DESARROLLO SOCIAL	38,868,155.00	2,607,093.16	41,475,248.16	11,744,305.60	11,606,936.30	29,730,942.56
2.1	PROTECCION AMBIENTAL	0.00	0.00	0.00	0.00	0.00	0.00
2.2	VIVIENDA Y SERVICIOS A LA COMUNIDAD	0.00	0.00	0.00	0.00	0.00	0.00
2.3	SALUD	0.00	0.00	0.00	0.00	0.00	0.00
2.4	RECREACION, CULTURA Y OTRAS MANIFESTACIONES SOCIALES	0.00	0.00	0.00	0.00	0.00	0.00
2.5	EDUCACION	0.00	0.00	0.00	0.00	0.00	0.00
2.6	PROTECCION SOCIAL	38,868,155.00	2,607,093.16	41,475,248.16	11,744,305.60	11,606,936.30	29,730,942.56
2.7	OTROS ASUNTOS SOCIALES	0.00	0.00	0.00	0.00	0.00	0.00
3	DESARROLLO ECONOMICO	0.00	0.00	0.00	0.00	0.00	0.00
3.1	ASUNTOS ECONOMICOS, COMERCIALES Y LABORALES EN GENERAL	0.00	0.00	0.00	0.00	0.00	0.00
3.2	AGROPECUARIA, SILVICULTURA, PESCA Y CAZA	0.00	0.00	0.00	0.00	0.00	0.00
3.3	COMBUSTIBLES Y ENERGIA	0.00	0.00	0.00	0.00	0.00	0.00
3.4	MINERIA, MANUFACTURAS Y CONSTRUCCION	0.00	0.00	0.00	0.00	0.00	0.00
3.5	TRANSPORTE	0.00	0.00	0.00	0.00	0.00	0.00
3.6	COMUNICACIONES	0.00	0.00	0.00	0.00	0.00	0.00
3.7	TURISMO	0.00	0.00	0.00	0.00	0.00	0.00
3.8	CIENCIA, TECNOLOGIA E INNOVACION	0.00	0.00	0.00	0.00	0.00	0.00
3.9	OTRAS INDUSTRIAS Y OTROS ASUNTOS ECONOMICOS	0.00	0.00	0.00	0.00	0.00	0.00
4	OTRAS NO CLASIFICADAS EN FUNCIONES ANTERIORES	0.00	0.00	0.00	0.00	0.00	0.00

INSTITUTO POBLANO DE LOS PUEBLOS INDÍGENAS


ESTADO ANALÍTICO DEL EJERCICIO DEL PRESUPUESTO DE EGRESOS
 CLASIFICACIÓN FUNCIONAL (FINALIDAD Y FUNCIÓN)
 Del 1 de Enero al 30 de Junio de 2022
 (Cifras en pesos)

Concepto	Egreso Aprobado (1)	Ampliaciones/Reducciones (2)	Egreso Modificado (3=1+2)	Egreso Devengado (4)	Egreso Pagado (5)	Subejercicio (6=3-4)
4.1 TRANSACCIONES DE LA DEUDA PUBLICA / COSTO FINANCIERO DE LA DEUDA	0.00	0.00	0.00	0.00	0.00	0.00
4.2 TRANSFERENCIAS, PARTICIPACIONES Y APORTACIONES ENTRE DIFERENTES NIVELES Y ORDENES DE GOBIERNO	0.00	0.00	0.00	0.00	0.00	0.00
4.3 SANEAMIENTO DEL SISTEMA FINANCIERO	0.00	0.00	0.00	0.00	0.00	0.00
4.4 ADEUDOS DE EJERCICIOS FISCALES ANTERIORES	0.00	0.00	0.00	0.00	0.00	0.00
TOTAL DEL GASTO	38,868,155.00	2,607,093.16	41,475,248.16	11,744,305.60	11,606,936.30	29,730,942.56

Bajo protesta de decir verdad declaramos que los Estados Financieros y sus notas, son razonablemente correctos y son responsabilidad del emisor.


 RAFAEL BRANGIS MARRERO
 DIRECTOR GENERAL


 ROBERTO REGINO REYES
 DIRECTOR DE ADMINISTRACION Y FINANZAS



 AURORA RODRIGUEZ BONILLA
 JEFA DEL DEPARTAMENTO DE RECURSOS FINANCIEROS

INSTITUTO POBLANO DE LOS PUEBLOS INDÍGENAS


ENDEUDAMIENTO NETO
Del 1 de Enero al 30 de Junio de 2022
(Cifras en pesos)

Identificación de Crédito o Instrumento	Contratación/Coloc A	Amortización B	Endeudamiento Neto C = A - B
Créditos Bancarios			
Total Créditos Bancarios	0.00	0.00	0.00
Otros Instrumentos de Deuda			
Total Otros Instrumentos de Deuda	0.00	0.00	0.00
TOTAL	0.00	0.00	0.00

Bajo protesta de decir verdad declaramos que los Estados Financieros y sus notas,
son razonablemente correctos y son responsabilidad del emisor.


RAFAEL BRINGAS MARRERO
DIRECTOR GENERAL


ROBERTO REGINO REYES
DIRECTOR DE ADMINISTRACION Y FINANZAS


AURORA RODRIGUEZ HONILLA
JEFA DEL DEPARTAMENTO DE RECURSOS FINANCIEROS

INSTITUTO POBLANO DE LOS PUEBLOS INDÍGENAS

INTERESES DE LA DEUDA
Del 1 de Enero al 30 de Junio de 2022
(Cifras en pesos)

Identificación de Crédito o Instrumento	Devengado	Pagado
Créditos Bancarios		
Total de Intereses de Créditos Bancarios	0.00	0.00
Otros Instrumentos de Deuda		
Total de Intereses de Otros Instrumentos de Deuda	0.00	0.00
TOTAL	0.00	0.00

Bajo protesta de decir verdad declaramos que los Estados Financieros y sus notas,
son razonablemente correctos y son responsabilidad del emisor.


RAFAEL BRINGAS MARRERO
DIRECTOR GENERAL


ROBERTO REGINO REYES
DIRECTOR DE ADMINISTRACION Y FINANZAS


AURORA RODRIGUEZ BONILLA
JEFA DEL DEPARTAMENTO DE RECURSOS FINANCIEROS

INSTITUTO POBLANO DE LOS PUEBLOS INDÍGENAS

FLUJO DE FONDOS
Del 1 de Enero al 30 de Junio de 2022
(Cifras en pesos)

Concepto	Estimado/ Aprobado	Devengado	Recaudado/ Pagado
RUBROS DE INGRESO	38,868,155.00	16,642,623.34	16,637,081.19
IMPUESTOS	0.00	0.00	0.00
CUOTAS Y APORTACIONES DE SEGURIDAD SOCIAL	0.00	0.00	0.00
CONTRIBUCIONES DE MEJORAS	0.00	0.00	0.00
DERECHOS	0.00	0.00	0.00
PRODUCTOS	0.00	394.75	394.75
APROVECHAMIENTOS	0.00	0.00	0.00
INGRESOS POR VENTAS DE BIENES, PRESTACIÓN DE SERVICIOS Y OTROS INGRESOS	0.00	5,542.15	0.00
PARTICIPACIONES, APORTACIONES, CONVENIOS, INCENTIVOS DERIV. DE LA COLAB. FISCAL Y FONDOS DIST. DE APORT	0.00	2,400,000.00	2,400,000.00
TRANSFERENCIAS, ASIGNACIONES, SUBSIDIOS Y SUBVENCIONES, Y PENSIONES Y JUBILACIONES	38,868,155.00	14,236,686.44	14,236,686.44
INGRESOS DERIVADOS DE FINANCIAMIENTOS	0.00	0.00	0.00
CAPÍTULOS DE GASTO	38,868,155.00	11,744,305.60	11,606,936.30
SERVICIOS PERSONALES	23,312,149.00	7,235,773.87	7,133,316.76
MATERIALES Y SUMINISTROS	4,033,055.00	874,101.68	874,101.68
SERVICIOS GENERALES	4,438,251.00	946,431.80	911,519.61
TRANSFERENCIAS, ASIGNACIONES, SUBSIDIOS Y OTRAS AYUDAS	7,084,700.00	2,687,998.25	2,687,998.25
BIENES MUEBLES, INMUEBLES E INTANGIBLES	0.00	0.00	0.00
INVERSIÓN PÚBLICA	0.00	0.00	0.00
INVERSIONES FINANCIERAS Y OTRAS	0.00	0.00	0.00
PROVISIONES			
PARTICIPACIONES Y APORTACIONES	0.00	0.00	0.00
DEUDA PÚBLICA	0.00	0.00	0.00
SUPERÁVIT/DEFICIT	0.00	4,898,317.74	5,030,144.89

INSTITUTO POBLANO DE LOS PUEBLOS INDÍGENAS


FLUJO DE FONDOS
Del 1 de Enero al 30 de Junio de 2022
(Cifras en pesos)

Concepto	Estimado/ Aprobado	Devengado	Recaudado/ Pagado
NO ETIQUETADO	0.00	2,124,014.44	2,124,014.44
RECURSOS FISCALES	0.00	0.00	0.00
FINANCIAMIENTOS INTERNOS	0.00	0.00	0.00
FINANCIAMIENTOS EXTERNOS	0.00	0.00	0.00
INGRESOS PROPIOS	0.00	0.00	0.00
RECURSOS FEDERALES	0.00	0.00	0.00
RECURSOS ESTATALES	0.00	0.00	0.00
OTROS RECURSOS	0.00	2,124,014.44	2,124,014.44
ETIQUETADO	0.00	2,774,303.30	2,906,130.45
RECURSOS FEDERALES	0.00	2,774,303.30	2,906,130.45
RECURSOS ESTATALES	0.00	0.00	0.00
OTROS RECURSOS	0.00	0.00	0.00
SUPERÁVIT/DEFICIT	0.00	4,898,317.74	5,030,144.89

Bajo protesta de decir verdad declaramos que los Estados Financieros y sus notas, son razonablemente correctos y son responsabilidad del emisor.


RAFAEL BRINGAS MARRERO
DIRECTOR GENERAL


ROBERTO ESCOBEDO REYES
DIRECTOR DE ADMINISTRACION Y FINANZAS


AURORA RODRIGUEZ BONILLA
JEFA DEL DEPARTAMENTO DE RECURSOS FINANCIEROS

INSTITUTO POBLANO DE LOS PUEBLOS INDÍGENAS

GASTO POR CATEGORÍA PROGRAMÁTICA
Del 1 de Enero al 30 de Junio de 2022
(Cifras en pesos)


Concepto	Egreso Aprobado (1)	Ampliaciones/Reducciones (2)	Egreso Modificado (3=1+2)	Egreso Devengado (4)	Egreso Pagado (5)	Subejercicio (6=3-4)
Programas	38,868,155.00	2,607,093.16	41,475,248.16	11,744,305.60	11,606,936.30	29,730,942.56
Subsidios: Sector Social y Privado o Entidades Federativas y Municipios	0.00	0.00	0.00	0.00	0.00	0.00
S Sujetos a Reglas de Operación	0.00	0.00	0.00	0.00	0.00	0.00
U Otros Subsidios	0.00	0.00	0.00	0.00	0.00	0.00
Desempeño de las Funciones	38,868,155.00	2,607,093.16	41,475,248.16	11,744,305.60	11,606,936.30	29,730,942.56
E Prestación de Servicios Públicos	38,868,155.00	2,607,093.16	41,475,248.16	11,744,305.60	11,606,936.30	29,730,942.56
B Provisión de Bienes Públicos	0.00	0.00	0.00	0.00	0.00	0.00
P Planeación, seguimiento y evaluación de políticas públicas	0.00	0.00	0.00	0.00	0.00	0.00
F Promoción y fomento	0.00	0.00	0.00	0.00	0.00	0.00
G Regulación y supervisión	0.00	0.00	0.00	0.00	0.00	0.00
A Funciones de las Fuerzas Armadas (Únicamente Gobierno Federal)	0.00	0.00	0.00	0.00	0.00	0.00
R Específicos	0.00	0.00	0.00	0.00	0.00	0.00
K Proyectos de Inversión	0.00	0.00	0.00	0.00	0.00	0.00
Administrativos y de Apoyo	0.00	0.00	0.00	0.00	0.00	0.00
M Apoyo al proceso presupuestario y para mejorar la eficiencia institucional	0.00	0.00	0.00	0.00	0.00	0.00
O Apoyo a la función pública y al mejoramiento de la gestión	0.00	0.00	0.00	0.00	0.00	0.00
W Operaciones ajenas	0.00	0.00	0.00	0.00	0.00	0.00
Compromisos	0.00	0.00	0.00	0.00	0.00	0.00
L Obligaciones de cumplimiento de resolución jurisdiccional	0.00	0.00	0.00	0.00	0.00	0.00
N Desastres Naturales	0.00	0.00	0.00	0.00	0.00	0.00
Obligaciones	0.00	0.00	0.00	0.00	0.00	0.00
J Pensiones y jubilaciones	0.00	0.00	0.00	0.00	0.00	0.00
T Aportaciones a la seguridad social	0.00	0.00	0.00	0.00	0.00	0.00
Y Aportaciones a fondos de estabilización	0.00	0.00	0.00	0.00	0.00	0.00
Z Aportaciones a fondos de inversión y reestructura de pensiones	0.00	0.00	0.00	0.00	0.00	0.00
Programas de Gasto Federalizado (Gobierno Federal)	0.00	0.00	0.00	0.00	0.00	0.00
I Gasto Federalizado	0.00	0.00	0.00	0.00	0.00	0.00
C Participaciones a entidades federativas y municipios	0.00	0.00	0.00	0.00	0.00	0.00
D Costo financiero, deuda o apoyos a	0.00	0.00	0.00	0.00	0.00	0.00

INSTITUTO POBLANO DE LOS PUEBLOS INDÍGENAS


GASTO POR CATEGORÍA PROGRAMÁTICA
Del 1 de Enero al 30 de Junio de 2022
(Cifras en pesos)

Concepto	Egreso Aprobado (1)	Ampliaciones/ Reducciones (2)	Egreso Modificado (3=1+2)	Egreso Devengado (4)	Egreso Pagado (5)	Subejercicio (6=3-4)
deudores y ahorradores de la banca						
H Adeudos de ejercicios fiscales anteriores	0.00	0.00	0.00	0.00	0.00	0.00
TOTAL DEL GASTO	38,868,155.00	2,607,093.16	41,475,248.16	11,744,305.60	11,606,936.30	29,730,942.56


Bajo protesta de decir verdad declaramos que los Estados Financieros y sus notas, son razonablemente correctos y son responsabilidad del emisor.



 RAFAEL BRINGAS MARRERO
 DIRECTOR GENERAL



 ROBERTO REGINO REYES
 DIRECTOR DE ADMINISTRACION Y FINANZAS



 AURORA RODRIGUEZ BONILLA
 JEFA DEL DEPARTAMENTO DE RECURSOS FINANCIEROS