

INSTITUTO POBLANO DE LOS PUEBLOS INDÍGENAS

ESTADO DE SITUACIÓN FINANCIERA
Al 30 de Septiembre de 2023 y 2022
(Cifras en pesos)


	2023	2022		2023	2022
ACTIVO			PASIVO		
ACTIVO CIRCULANTE			PASIVO CIRCULANTE		
EFFECTIVO Y EQUIVALENTES	2,726,918.10	2,658,475.49	CUENTAS POR PAGAR A CORTO PLAZO	506,614.51	458,096.54
DERECHOS A RECIBIR EFECTIVO O EQUIVALENTES	457,011.63	149,573.52	DOCUMENTOS POR PAGAR A CORTO PLAZO	0.00	0.00
DERECHOS A RECIBIR BIENES O SERVICIOS	0.00	0.00	PORCIÓN A CORTO PLAZO DE LA DEUDA PÚBLICA A LARGO PLAZO	0.00	0.00
INVENTARIOS	0.00	0.00	TÍTULOS Y VALORES A CORTO PLAZO	0.00	0.00
ALMACENES	0.00	0.00	PASIVOS DIFERIDOS A CORTO PLAZO	0.00	0.00
ESTIMACIÓN POR PÉRDIDAS O DETERIORO DE ACTIVOS CIRCULANTES	0.00	0.00	FONDOS Y BIENES DE TERCEROS EN GARANTÍA Y/O ADMINISTRACIÓN A CORTO PLAZO	0.00	0.00
OTROS ACTIVOS CIRCULANTES	0.00	0.00	PROVISIONES A CORTO PLAZO	0.00	0.00
TOTAL DE ACTIVOS CIRCULANTES	3,183,929.73	2,808,049.01	OTROS PASIVOS A CORTO PLAZO	0.00	0.00
ACTIVO NO CIRCULANTE			PASIVO NO CIRCULANTE		
INVERSIONES FINANCIERAS A LARGO PLAZO	0.00	0.00	CUENTAS POR PAGAR A LARGO PLAZO	0.00	0.00
DERECHOS A RECIBIR EFECTIVO O EQUIVALENTES A LARGO PLAZO	0.00	0.00	DOCUMENTOS POR PAGAR A LARGO PLAZO	0.00	0.00
BIENES INMUEBLES, INFRAESTRUCTURA Y CONSTRUCCIONES EN PROCESO	0.00	0.00	DEUDA PÚBLICA A LARGO PLAZO	0.00	0.00
BIENES MUEBLES	332,982.64	332,982.64	PASIVOS DIFERIDOS A LARGO PLAZO	0.00	0.00
ACTIVOS INTANGIBLES	150,000.02	150,000.02	FONDOS Y BIENES DE TERCEROS EN GARANTÍA Y/O ADMINISTRACIÓN A LARGO PLAZO	0.00	0.00
DEPRECIACIÓN, DETERIORO Y AMORTIZACIÓN ACUMULADA DE BIENES	-350,982.21	-296,168.81	PROVISIONES A LARGO PLAZO	0.00	0.00
ACTIVOS DIFERIDOS	0.00	0.00	TOTAL DE PASIVOS NO CIRCULANTES	0.00	0.00
ESTIMACIÓN POR PÉRDIDA O DETERIORO DE ACTIVOS NO CIRCULANTES	0.00	0.00	TOTAL DEL PASIVO.....	506,614.51	458,096.54
OTROS ACTIVOS NO CIRCULANTES	0.00	0.00	HACIENDA PÚBLICA / PATRIMONIO		
TOTAL DE ACTIVOS NO CIRCULANTES	132,000.45	186,813.85	HACIENDA PÚBLICA/PATRIMONIO CONTRIBUIDO	0.00	0.00
			APORTACIONES	0.00	0.00
			DONACIONES DE CAPITAL	0.00	0.00
			ACTUALIZACIÓN DE LA HACIENDA PÚBLICA/PATRIMONIO	0.00	0.00

INSTITUTO POBLANO DE LOS PUEBLOS INDÍGENAS


ESTADO DE SITUACIÓN FINANCIERA
 Al 30 de Septiembre de 2023 y 2022
 (Cifras en pesos)

2023	2022	2023	2022
		HACIENDA PÚBLICA/PATRIMONIO GENERADO	
		2,809,315.67	2,536,766.32
		RESULTADOS DEL EJERCICIO (AHORRO / DES AHORRO)	2,609,793.01
		2,609,793.01	2,200,387.31
		RESULTADOS DE EJERCICIOS ANTERIORES	199,522.66
		199,522.66	336,379.01
		REVALÚOS	0.00
		0.00	0.00
		RESERVAS	0.00
		0.00	0.00
		RECTIFICACIONES DE RESULTADOS DE EJERCICIOS ANTERIORES	0.00
		0.00	0.00
		EXCESO O INSUFICIENCIA EN LA ACTUALIZACIÓN DE LA HACIENDA PÚBLICA/PATRIMONIO	0.00
		0.00	0.00
		RESULTADO POR POSICIÓN MONETARIA	0.00
		0.00	0.00
		RESULTADO POR TENENCIA DE ACTIVOS NO MONETARIOS	0.00
		0.00	0.00
		TOTAL HACIENDA PÚBLICA/PATRIMONIO.....	2,809,315.67
		2,809,315.67	2,536,766.32
TOTAL DEL ACTIVO.....	3,315,930.18	2,994,862.86	TOTAL DEL PASIVO Y HACIENDA PÚBLICA/PATRIMONIO...
		3,315,930.18	2,994,862.86


Bajo protesta de decir verdad declaramos que los Estados Financieros y sus notas,
 son razonablemente correctos y son responsabilidad del emisor.



 RAFAEL BRINGAS MARKERO
 DIRECTOR GENERAL



 ROBERTO REGINO REYES
 DIRECTOR DE ADMINISTRACION Y FINANZAS



 AURORA RODRIGUEZ BONILLA
 JEFA DEL DEPARTAMENTO DE RECURSOS FINANCIEROS